



Shark Slider mini 600 **PRO**
Shark Slider mini 600

機動力×機能性



シャーク

スライダー

ミニ

Shark Slider mini



タイムライン
コントロール



マニュアル
コントロール



ターゲット
コントロール



パノラマ
スティッチング



モーション
タイムラプス



アプリケーション
電動コントロール



手動スライダー
対応

対荷重

1.8 kg*

レール
延長式

最大継ぎ足し

20 本*

対応
OS

iOS
Android

※ X2 MINI オプションアクセサリ
「L字プレート」を使用する場合の対荷重は
3.0kgとなります。

※ アプリケーションの最大認識本数です。
(2019年10月時点)

接続にはBluetooth 4.0を使用します。詳しい
対応機種は、各アプリストアでご確認ください。

簡単に持ち運び、素早くセッティング

IFOOTAGE Shark Slider mini 600 PRO は小型軽量な「オールインワン」カメラスライダークイットです。「モジュラーデザイン」を採用することで、各モジュールはコンパクトな収納に役立っています。セッティングも驚くほど簡単・スピーディーに行うことができます。




PRO モデルにはバックパックが付属
コンパクトに収納することが可能



キャリッジ



フライホイール



レール・フットスタンド

PRO モデル



スライドモジュール
1AM



電動雲台
X2 MINI


使いやすく考えられた基本設計「エルゴノミックデザイン」

誰でも簡単に使い始めるため、難しいことは簡単に済ませ、幅広い用途に応えられる様に設計されています。




自動キャリブレーション

スライドモジュール 1AM は電源投入時に、自動的にフットスタンドのマグネットセンサーへ向かってキャリッジをスライドさせます。センサーを検知すると自動停止し、キャリッジのゼロ地点を設定します。これでキャリブレーションは完了します。



斜面对応

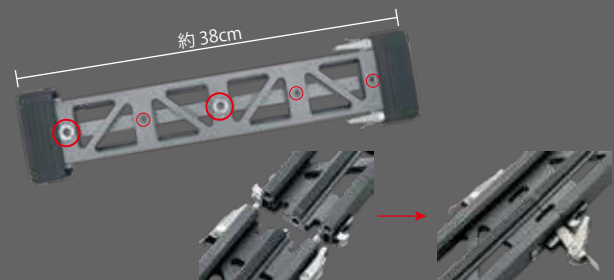
キャリッジは角度調整が可能です。プリーコードにウェイトを取り付け、キャリッジに繋いでおくことで、電動駆動時でも安定して使用することが出来ます。(最大 45° まで)



バッテリー駆動・外部給電

スライドモジュール 1AM・電動雲台 X2 MINI は SONY NP-FW50 と USB 給電 (Micro-B) に対応しています。NP-FW50 では最大 2 時間 (タイムラプス動作時) の連続稼働が可能です。USB 給電では AC アダプター・大容量モバイルバッテリーを使うことで、より長時間の駆動が可能です。

※NP-FW50、USB ケーブル、AC アダプターは付属しません。



レールの延長・三脚取り付け

レール 1 本の長さは約 38cm で、1 本追延長する毎に約 30cm 稼働域が増加します。レールの延長は、レール同士を止め金具を使い接続するだけで完了します。レールの裏面には大ネジ (8/3 インチ) が 2 箇所、小ネジ (1/4 インチ) が 3 箇所、それぞれに三脚が取り付けられるようになっています。レールを延長した際は、三脚を 2 箇所以上で固定することで、安定性が向上します。

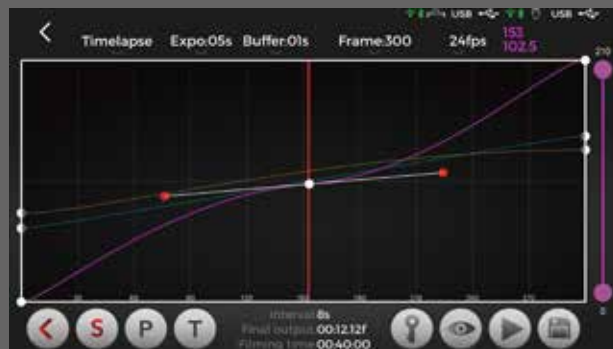
専用アプリケーションで様々な撮影が可能

IFOOTAGE Shark Slider mini 最大の特徴である電動駆動は、スマートフォンアプリケーションで操作します。

接続方式には消費電力の少ない Bluetooth LE を採用しており、安定した動作を実現しています。

設定を完了し、コマンドを送信した後はスマートフォンとの接続を解除することが出来ます。

タイムラインコントロール



タイムラインコントロールでは「タイムラプス」「ビデオ」「ストップモーション」の撮影が可能です。撮影枚数 or 撮影時間、シャッタースピードなどを設定し、スライド、パン、ティルトそれぞれの動作をプログラミングします。X軸は経過時間 or フレーム、Y軸は移動距離を表しています。キーフレームの追加、曲線を作ることで可変速度での動作や、滑らかな始動・終了の映像表現が可能です。プレビュー機能を使うことで、設定したタイムラインを最速でキャリッジ・X2 MINI が動作し、実際の動きを確認することが出来ます。一度作成した設定は保存しておくことが可能で、後から呼び出して再生、調整することが出来ます。

ターゲットコントロール



ターゲットコントロールでは A 点 B 点を設定することで、簡単にセンターフォロー撮影を行うことが出来ます。被写体をフレーミングした後に「Set A」で始点を設定、次にキャリッジを移動させ、再び被写体をフレーミングし「Set B」で終点を設定します。動作時間とループの有無を設定し、再生することで Shark Slider mini はセンターフォロー撮影を開始します。一度作成した設定は保存しておくことが可能で、後から呼び出して再生、調整することが出来ます。

マニュアルコントロール



マニュアルコントロールでは画面上的コントローラーで直感的にキャリッジ・X2 MINI を操作することが出来ます。パン・ティルトをそれぞれロックして動かすことも可能です。

パノラマ・スティッチング



パノラマ・スティッチングは 1 回のシャッターでは収まらない風景を撮影する時や、高解像度のデータが必要な時に活躍します。動作には X2 MINI と対応するシャッターケーブルが必要です。カメラのセンサーサイズ、レンズの焦点距離などを入力し、撮影したい範囲の始点・終点を設定することで、自動的に X2 MINI が動作し撮影を行います。撮影後は画像編集ソフトで撮影データを繋ぎ合わせます。

Shark Slider mini 600 PRO

JAN コード (4906238817099)

価格：オープンプライス



スライダー、電動モジュール、キャリングバッグがセットになった商品です。別途電源の確保をするだけで、電動操作を始めることが出来ます。スライドモジュール 1AM の代わりにフライホイールを取り付けることで、手動操作にも対応します。

商品構成

キャリッジ x 1 フットスタンド x 2
レール x 2 フライホイール x 1
スライドモジュール x 1
電動雲台 X2 MINI x 1
シャッターケーブル x 2 (Panasonic 用、SONY 用)
キャリングバッグ x 1

Shark Slider mini 600

JAN コード (4906238817068)

価格：オープンプライス



コンパクトに設計されたスライダーセットです。フライホイールを搭載しており、手動でも非常に滑らかなスライドが可能です。オプション品としてスライドモジュール 1AM や X2 MINI を購入することで、電動操作に対応します。

商品構成


キャリッジ x 1 フットスタンド x 2 レール x 2 フライホイール x 1

延長用レール

Shark Slider mini 追加レール

JAN コード (4906238817075)

価格：オープンプライス



Shark Slider mini 600 用の追加レールです。アプリケーションは最大 20 本まで認識します。

製品仕様 (Shark Slider mini 600 PRO)

スライダー可動域	レール1本時	210±5mm
	レール2本時	600±5mm
スライダー上カメラプレート可動域		～約45°
最大積載加重 (対荷重)	レール1本時	8kg
	レール2本時	3.2kg
	スライドモジュール使用時	3.2kg
	X2 mini使用時	1.8kg
	L字プレート使用時	3.0kg
寸法	レール1本時	W470*H70*D110mm
	レール2本時	W840*H70*D110mm
	スライドモジュール	W110*H45*D43mm
	X2 MINI 電動雲台	W115*H113*D100mm
	バックパック	W330*H510*D180mm
重量	レール1本時	約1.55kg
	レール2本時	約2.15kg
	レール単体	約0.6kg
	スライドモジュール	約0.2kg
	X2 mini 電動雲台	約0.9kg
	バックパック	約1.55kg
キャリッジ ネジ径		3/8インチ
レール材質		アルミニウム合金
三脚取り付けネジ	3/8インチ	2箇所
	1/4インチ	3箇所
使用電源		SONY NP-FW50 / USB入力
バッテリー最大連続稼働時間		約2時間 (SONY NP-FW50使用時)
移動速度		～50mm/s
回転速度		～30° /s
最小稼働範囲		0.00325mm
最小回転角度		0.001°
モーターパワー		2.5～3W
接続方式		Bluetooth LE
操作距離		10m (理論値)
対応OS		iOS / Android
シャッターケーブル		φ2.5mm
付属品		シャッターケーブル(S2、L1)、プーリーコード

電動スライドモジュール

スライドモジュール 1AM

JAN コード (4906238818256)

価格：オープンプライス



Shark Slider mini 600 のスライドを電動化するモジュールです。Shark Slider mini のキャリッジに取り付けます。USB Micro-B か SONY NP-FW50(別売) で動作します。

電動雲台

X2 MINI

JAN コード (4906238817082)

価格：オープンプライス



アプリケーションで動作する電動雲台です。大ネジ (3/8 インチ) で接続します。USB Micro-B か SONY NP-FW50(別売) で動作します。

X2 MINI オプションアクセサリ

L字プレート

JAN コード (4906238818232)

価格：オープンプライス



X2 MINI の最大積載荷重を 3kg までアップさせることが出来ます。また、カメラをセットする際に予め角度を付けることが出来るようになります。

2020 年出荷分より Shark Slider mini 600 PRO に同梱されます。

電動モジュールオプションアクセサリ

シャッターケーブル

価格：オープンプライス



タイムラプス、ストップモーション撮影時に、カメラのシャッター制御に用います。SONY、Panasonic 用は 600 PRO セット及び X2 MINI に同梱されています。詳しい対応機種は HP の商品ページをご確認ください。



iFootage Moco

スライドモジュール、X2 MINI の専用アプリです。対応機種はストアページにてご確認ください。

App Store



Playストア



■商品に関するお問い合わせは、



株式会社 浅沼商会

フリーダイヤル ☎ 0120-665993

AM9:00～PM5:00まで(土・日祝日は除く)

HP : <http://www.asanumashoukai.co.jp>

株式会社浅沼商会は IFOOTAGE 製品の正規代理店です。

このカタログの記載内容は 2020 年 2 月現在のものです。

このカタログに記載されている製品の仕様、外観などは都合により予告なしに変更する場合があります。